



自動噴霧器格納コンソール

【機械仕様】

- ・センサー感知で定量(1ml)の噴射
- ・乾電池式なので配線工事不要
- ・タンク容量は1000ml(車内への持ち込みは500mlまでを推奨)
- ・液体のみ対応(ジェル状は使用不可)

【内容品】

- ・自動噴霧器本体×1 ※機械デザインは予告なく変更になる場合がございます予めご了承ください。
- ・格納コンソール1式×1
- ・消毒案内ポスター×1
- ・取扱説明書×1



【取付車種】
いすゞ ガーラ

【取付箇所】
出入口サービスボックス
上部物入



【取付車種】
いすゞ ガーラ

【取付箇所】
出入口サービスボックス
上部物入

【被写体】
男性170cm



【取付車種】
日野 セレガ

【取付箇所】
出入口サービスボックス
上部物入



【取付車種】
日野 セレガ

【取付箇所】
出入口サービスボックス
上部物入




取扱時の注意

- バス走行中は機械を格納して扉を閉めてください。
スライド機構の破損及び、落下による機械の故障につながります。
- エンジンを切った状態の車内放置禁止。
日中高温になるバス車内では機械が故障します。
また、タンク内に消毒用アルコール等が残っている場合、
火災の原因になります。
- タンクへの補充は500mlまでを推奨。
アルコール含有量が60%以上の薬品は500mlを超えると
危険物扱い（2020年5月時点）となるため都道府県によっては
届出が必要な場合がございます。
- 液体以外の使用禁止
本製品は液体噴射型になります、
ジェル状、泡ハンドソープ液等は絶対に使用しないでください。
- 保管時の横置き禁止。
タンクは構造上の空気孔がある為、中の液体がこぼれます。



【特徴】

- ・スライド機構により少ない動作で出し入れ可能。
- ・折れ扉にすることで使用中の通路スペースを確保。
- ・機械下部に消毒案内ポスター取付用バインダーを設置。
- ・コンソール内右半分の収納スペースを確保。
- ・今お使いのサービスボックス(特別仕様を除く)にそのまま取付可能なシンプル設計。






サービスボックス全体図



1.扉を開放する。




2.赤丸箇所のビスを抜き取り
部品を外す。



3.扉を外す。



4.赤丸箇所には異物が残っていないか確認後格納コンソールを物入内に収める。



5.付属のビスで格納コンソールをサービスボックスに固定する。
(赤丸箇所計6箇所)



完成図



お見積り、ご相談は
無料で承っております。

電話窓口にて
“自動噴霧器について”と
お気軽にお問い合わせください。

パルインテリア工業株式会社
TEL 072-684-2727
営業時間 8:15~17:15
定休日 日曜祝日・土曜不定期